

E-Cube

Clampez vos capteurs

Sans fil, sans pile, sans arrêt de machines, installez vous-même vos **capteurs** en moins de 5 minutes dans votre **usine**. Ne risquez pas de perdre de l'information, l'E-Cube la conserve en mémoire.



E-Case

Votre valise Plug&Play

Facilement transportable, elle regroupe l'ensemble des éléments nécessaires. Branchez là au secteur, elle travaille toute seule pour **recupérer** et vous transmettre vos **données de consommation sans fil**.



E-Web

Accédez à vos données

Accédez en toute sécurité au **suivi de consommation** de vos machines ainsi qu'à notre offre de services sur save-it-yourself.com

SAVE IT YOURSELF®

VOTRE OUTIL PLUG&PLAY DE RELEVÉ ET
D'ANALYSE DE CONSOMMATION ÉLECTRIQUE



Augmentez votre
efficacité énergétique



Démarche ISO 50 001



Facile, rapide et sûr



Système évolutif



ROI rapide



Transformation usine 4.0

Le pack Save It Yourself®

E-Case : 1 valise incluant

- 15 x E-Cubes 35 - 0,5A à 35A
- 5 x E-Cubes 180 - 2,5A à 180A
- 1 E-Access (Récepteur radio)
- 1 E-Log (Datalogger GPRS)
- 1 Alimentation 230V AC-24VDC 4W
- 2 Antennes externes



Disponible sur demande : E-Cube 500 - 7A à 500A

Vous pouvez étendre votre système jusqu'à 60 capteurs E-Cube pour 1 E-Case


Services connectés E-Web gratuits

- Data & monitoring
- Export des données (CSV, images)




Services optionnels E-Web payants

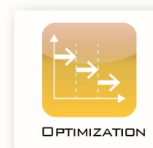
- Maintenance prédictive
- Rapports de consommation
- Potentiel de gain d'énergie



MAINTENANCE



MONITORING



OPTIMIZATION



REPORTING

guloplug
A NEW WAY TO CONNECT